LKG-center:

Personnummer:

Efternamn: Förnamn:

Q37.5

Ålder vid registering: ☐ 5 år ☐ 10 år ☐ 16 år ☐ 19 år ☐ 1 år postoperativt

Undersökningsdatum: ☐ ej kommit ☐ följs ej vidare

Ansvarig vårdgivare:

Modifierat Huddart Bodenham index *(vid 5 år, 10 år, 19 år samt 1 år postoperativt)*

Anterior poäng / centrala incisiver: ..... Posterior poäng / höger sida: ..... Posterior poäng / vänster sida: ..... ☐ ej möjligt

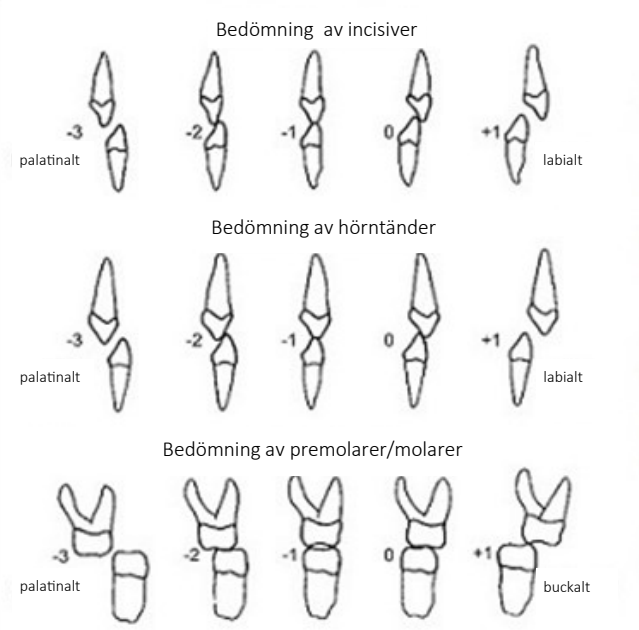

Beräkning av MHB

Saknad central incisiv – samma poäng som andra centrala incisiven

Saknad hörntand – poängsätt efter kristatoppen

Saknad primär molar / premolar – poäng som intilliggande tänder

Vid alla åldrar: båda centrala incisiver = summa poäng för 2 tandpar

Vid 5 år: hörntand + 2 primära molarer = summa poäng för 3 tandpar

Vid 5 år:
Atack

☐ ej möjligt

☐	1. Positiv horisontell överbitning med normalt inklinerade eller retroklinerade incisiver. Inga korsbett eller öppna bett.	
☐	2. Positiv horisontell överbitning med normalt inklinerade eller proklinerade incisiver. Enkelsidigt korsbett. Tendens till öppet bett i spaltområdet.	
☐	3. Kant-i-kant-bett med normalt inklinerade/ proklinerade incisiver. Inverterad front med retroklinerade incisiver. Unilaterala korsbett. Öppet bett i	
☐	4. Negativ horisontell överbitning med normalinklinerade eller proklinerade incisiver. Unilateralt eller bilateralt korsbett. Tendens till öppet bett i spaltområdet.	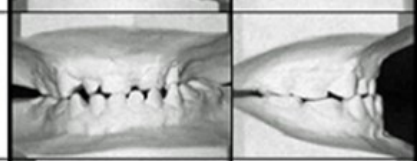
☐	5. Underbett med proklinerade incisiver. Bilateralt korsbett. Otillfredställande bågform i överkäken samt otillfredställande gomanatomi.	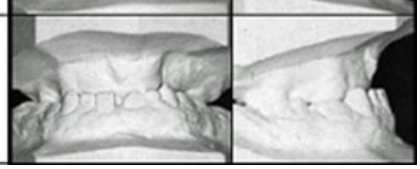

GOSLON *Vid 10 år, 19 år samt 1 år postoperativt:* ☐ ej möjligt

Anterioposterior bedömning
Vid dentoalveolär kompensation med uttalad proklination av överkäksncisiverna samt reklination av underkäksincisiverna bör en högre kategori övervägas. Om incisivlutning eller djupt bett medför övervärdering av svårighetsgraden bör en lägre kategori övervägas.

Vertikal bedömning
Fördelaktiga vertikala förhållanden (dvs djupa bett) indicerar ingen förändring av kategori förutom i gränsfall. Ringa vertikal överbitning eller frontalt öppna bett föreslås ge högre kategori.

Transversell bedömning
En normal transversell relation eller korsbett som kan behandlas ortodontiskt indicerar inget byte av grupp. En markerad maxillär konstriktion med bilateralt korsbett kan medföra en högre kategori.

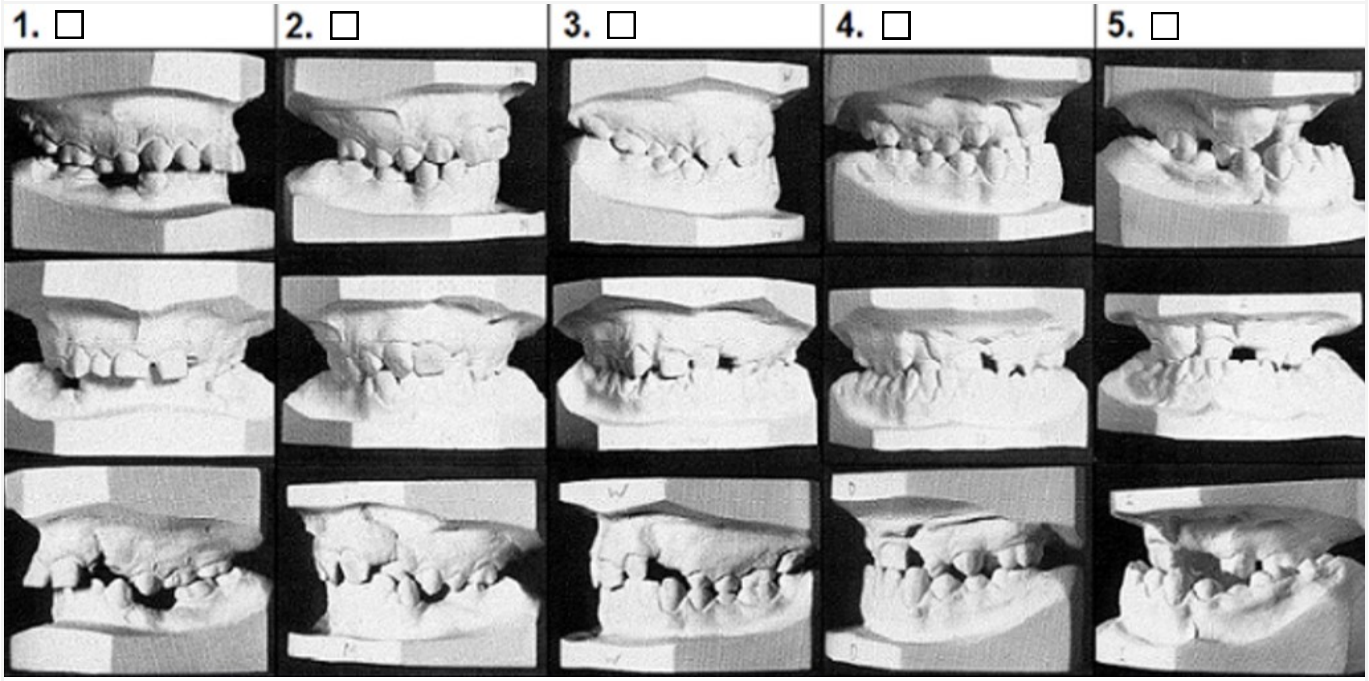

Vid 5 år, 10 år, 19 år samt 1 år postoperativt

Kliniska fotografier	☐ Ja	☐ Nej	☐ Ej möjligt
Studiemodeller	☐ Ja	☐ Nej	☐ Ej möjligt
Profilröntgen	☐ Ja	☐ Nej	☐ Ej möjligt

Vid 10 år:

Agenesi /permanenta tänder (gäller ej 8or) Ange tand/tänder : ☐ ej möjligt

Vid 10 år, 19 år samt 1 år postoperativt:

Kefalometri SNA ° SNB ° NAPg ° NSL/ML ° NSL/NL ° ☐ ej möjligt

Vid 16 år;

Bentransplantation	☐ Ja	☐ Nej
Ortodonti före bentransplantation	☐ Ja	☐ Nej

Poäng; bennivå i spaltområdet bedömd i förhållande till rotlängden på tanden anteriort om spalten

Höger sida:	☐ 0: Ben saknas	☐ 1: <3/4	☐ 2: >=3/4	☐ Ej tillämpbart
Vänster sida:	☐ 0: Ben saknas	☐ 1: <3/4	☐ 2: >=3/4	☐ Ej tillämpbart